

ANÁLISE MENSAL

As chuvas no mês de Outubro foram relativamente bem distribuídas, com um volume maior na primeira e na última semana do mês. A precipitação durante o mês variou entre 43,2 mm, na estação **DIVAL**, a 217,8 mm na estação **SOBRADINHO**. Os dias 02 e 31 foram os mais chuvosos, com estações registrando acumulados diários superiores a 50mm.

A precipitação foi maior no extremo centro-oeste e norte/nordeste do Distrito Federal, com a chuva mal distribuída no restante do DF. A média mensal da Precipitação, de todas as estações utilizadas, foi de 108,2 mm, 23% inferior à média climatológica do INMET (1991-2020) de 141,8mm. Das 68 estações utilizadas, somente 10 ficaram acima da média climatológica do INMET, para o acumulado mensal.

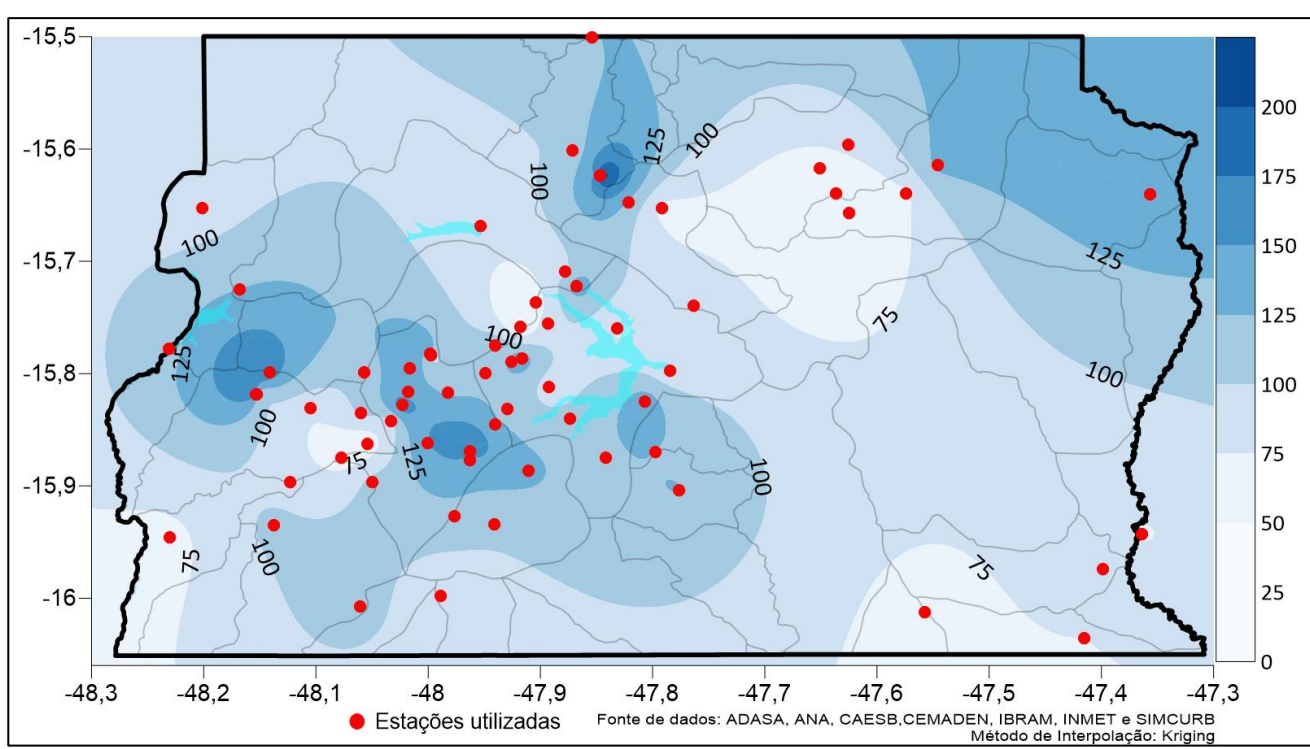
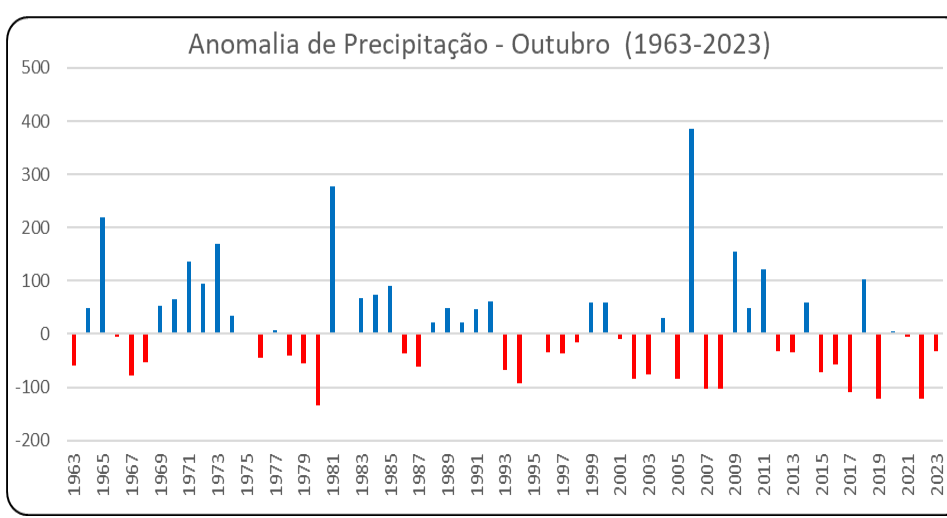
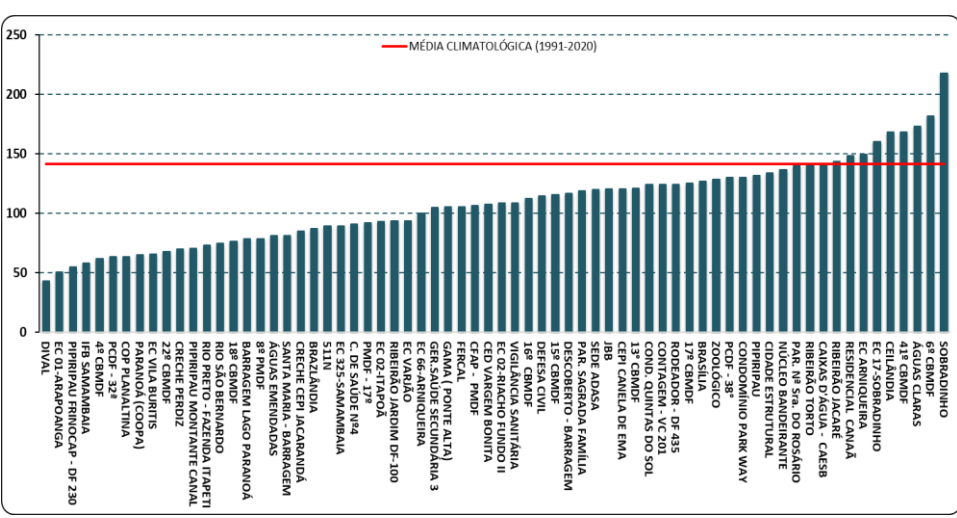
O acumulado de chuva na estação Climatológica do INMET, de Janeiro a Outubro, foi de 757,2, 23% abaixo de média climatológica (1991-2020), que é de 984,5mm, o 9º mais seco de toda a série histórica, que iniciou em 1963.

DADOS DIÁRIOS

ESTAÇÕES	1	2	3	4	5	6	7	8	9	10	11	12	13	14	15	16	17	18	19	20	21	22	23	24	25	26	27	28	29	30	31	
CONTAGEM - VC 201																																
RIBEIRÃO JACARÉ																																
RIO PRETO - FAZENDA ITAPETI																																
RIBEIRÃO JARDIM DF-100																																
RIO SÃO BERNARDO																																
RODEADOR - DF 435																																
DESCOBERTO - BARRAGEM																																
PIPIRIPAU																																
PIPIRIPAU FRINOCAP - DF 230																																
SANTA MARIA - BARRAGEM																																
RIBEIRÃO TORTO																																
BARRAGEM LAGO PARANOÁ																																
PIPIRIPAU MONTANTE CANAL																																
GAMA (PONTE ALTA)																																
BRASÍLIA																																
ÁGUAS EMENDADAS																																
PARANOÁ (COOPA)																																
BRAZLÂNDIA																																
IFB SAMAMBAIA																																
ZOOLOGICO																																
511N																																
JBB																																
FERCAL																																
SOBRADINHO																																
NÚCLEO BANDEIRANTE																																
CIDADE ESTRUTURAL																																
CEILÂNDIA																																
ÁGUAS CLARAS																																
PMDF - 17ª																																
EC ARNIQUEIRA																																
8ª PMDF																																
41ª CBMDF																																
16ª CBMDF																																
13ª CBMDF																																
EC 02-ITAPOÁ																																
COND. QUINTAS DO SOL																																
CRECHE PERDIZ																																
VIGILÂNCIA SANITÁRIA																																
PAR. Nº Sra. DO ROSÁRIO																																
6ª CBMDF																																
EC 01-ARAPOANGA																																
COP PLANALTINA																																
DIVAL																																
CRECHE CEPI JACARANDÁ																																
15ª CBMDF																																
4ª CBMDF																																
PAR. SAGRADA FAMÍLIA																																
CED VARGEM BONITA																																
CONDOMÍNIO PARK WAY																																
EC VILA BURITIS																																
EC 02-RIACHO FUNDO II																																
PCDF - 32ª																																
EC 325-SAMAMBAIA																																
18ª CBMDF																																
17ª CBMDF																																
C. DE SAÚDE Nº4																																
SEDE ADASA																																
DEFESA CIVIL																																
22ª CBMDF																																
CEPI CANELA DE EMA																																
EC 17-SOBRADINHO																																
EC 66-ARNIQUEIRA																																
CAIXAS D'ÁGUA - CAESB																																
CFAP - PMDF																																
GER.SAÚDE SECUNDÁRIA 3																																
EC VARZÃO																																
PCDF - 38ª																																
RESIDENCIAL CANAÃ																																


0mm 0,2- 1mm 1- 15mm 15- 50mm >50mm ND Fonte: IBRAM, INMET, ADASA, CAESB, ANA, CEMADEN, SIMCURB

ACUMULADO MENSAL



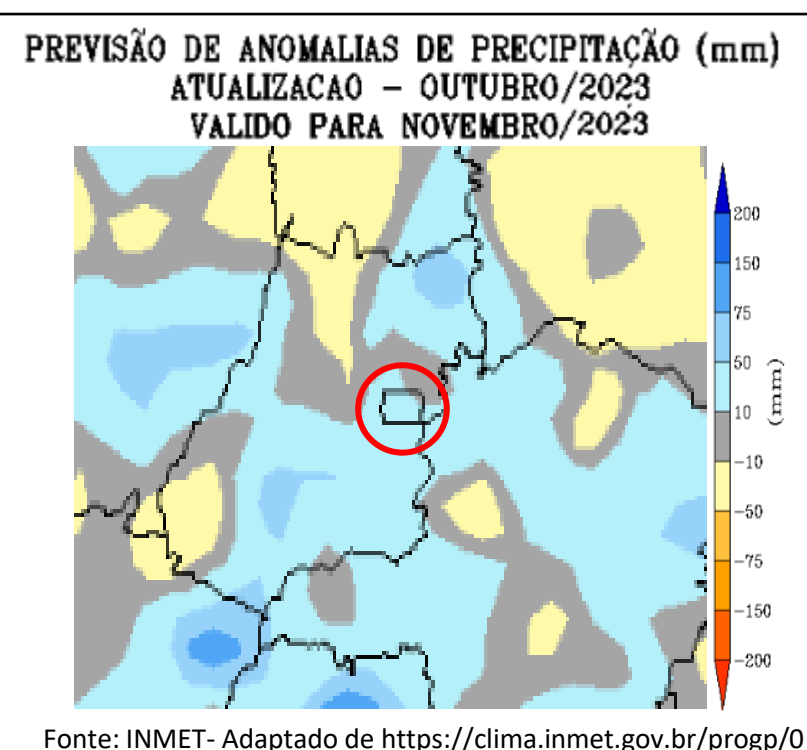
DESTAQUES DO MÊS

OUTUBRO PRECIPITAÇÃO (mm)



PREVISÃO CLIMÁTICA NOVEMBRO e NDJ (Nov/Dez 2023-Jan/2024)

A previsão de anomalia de precipitação¹, produzida pelo Instituto Nacional de Meteorologia (INMET), para o mês de Novembro de 2023, indica para o Distrito Federal (área dentro do círculo vermelho) ligeiramente acima da normal, em relação à média climatológica (1981-2010) de 226,9mm. Já para o trimestre (NDJ), a previsão é que seja acima (50-100mm) da normal climatológica de 677,83mm, distribuída nos meses conforme tabela abaixo.



Médias Climatológicas PRECIPITAÇÃO (1981-2010)		
Novembro	Dezembro	Janeiro
226,9	241,5	209,4

¹A anomalia de precipitação é a diferença entre o valor de precipitação previsto e a média climatológica.