

ANÁLISE MENSAL

As chuvas no mês de dezembro foram separadas em 3 períodos distintos, chuva nos 6 primeiros dias, com registros de maiores de 50mm/dia, um período mais seco de 7 a 16, com alguma chuva esparsa nos dias 11 e 12, e retorno mais intenso das chuvas entre os dias 17 e 31, com registros maiores que 100mm/dia. A precipitação variou entre 119,4 mm, na estação **RIBEIRÃO SANTA RITA**, a 356,2 mm na estação **PIPIRIPAU MONTANTE CANAL**. Os dias 21, 26 e 30 foram os mais chuvosos, com várias estações registrando acumulados diários superiores a 50mm e até maiores que 100mm.

A Precipitação foi maior na parte centro/leste do Distrito Federal, com a chuva menores na porção central do DF. A média mensal da Precipitação, de todas as estações utilizadas, foi de 222,2 mm, 92% da média climatológica do INMET (1991-2020) de 241,1mm. Das 73 estações utilizadas, em todo o DF, 29 ficaram acima da média climatológica do INMET, para o acumulado mensal.

O acumulado de chuva na estação Climatológica do INMET, no ano de 2023, foi de 1026,8, **31% abaixo** de média climatológica (1991-2020), que é de 1.1478,8mm, o mais seco desde 1986 e o **2º mais seco** de todo a série histórica, que iniciou em 1963.

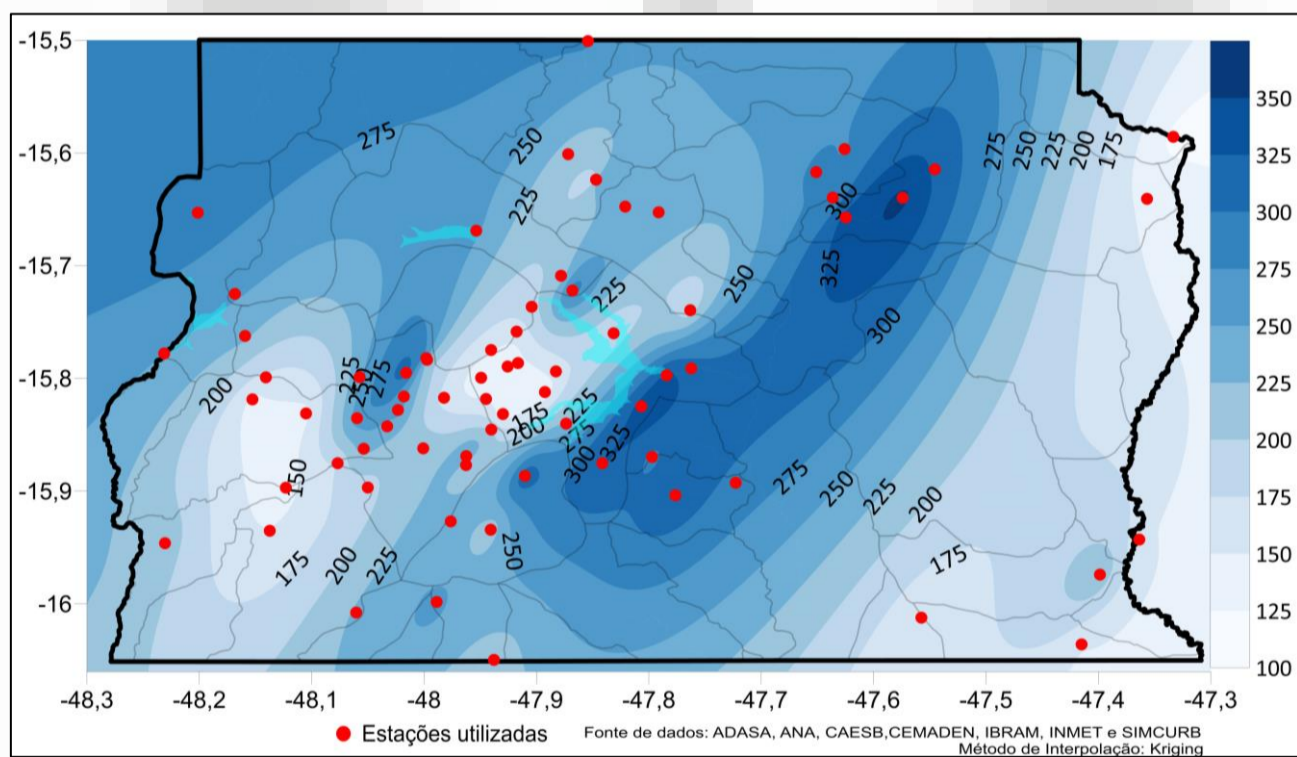
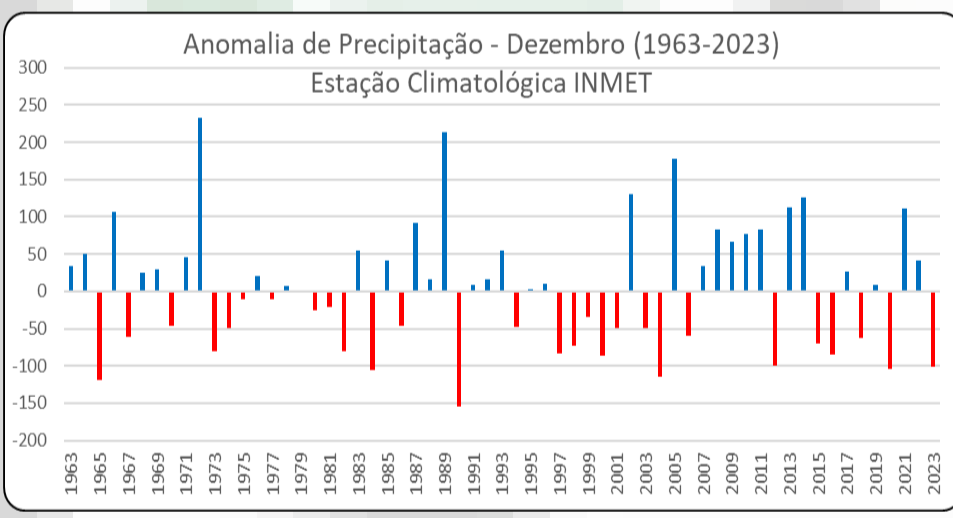
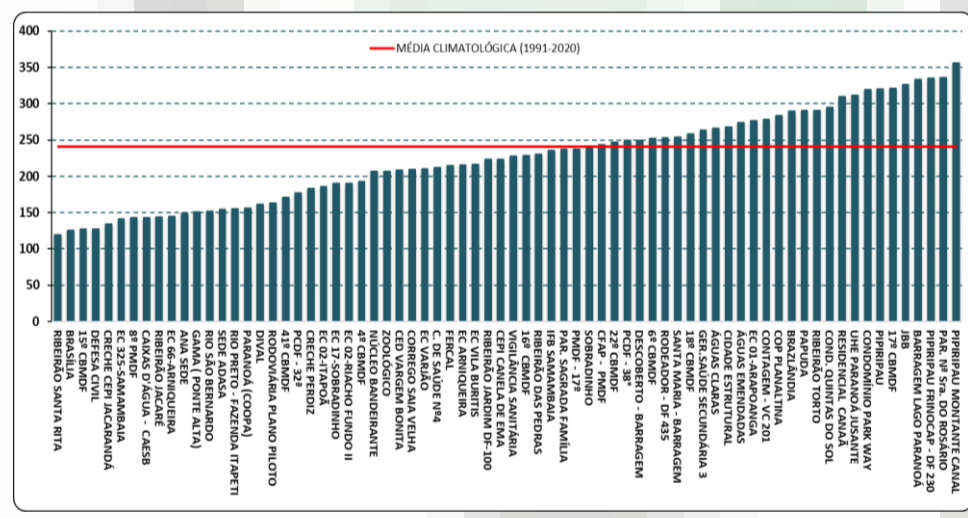
DADOS DIÁRIOS

ESTAÇÕES	1	2	3	4	5	6	7	8	9	10	11	12	13	14	15	16	17	18	19	20	21	22	23	24	25	26	27	28	29	30	31	
ANA SEDE																																
CONTAGEM - VC 201																																
RIBEIRÃO JACARÉ																																
RIBEIRÃO SANTA RITA																																
RIO PRETO - FAZENDA ITAPETI																																
RIBEIRÃO JARDIM DF-100																																
RIO SÃO BERNARDO																																
RODEADOR - DF 435																																
DESCOBERTO - BARRAGEM																																
PIPIRIPAU																																
PIPIRIPAU FRINOCA - DF 230																																
SANTA MARIA - BARRAGEM																																
RIBEIRÃO TORTO																																
BARRAGEM LAGO PARANOÁ																																
UHE PARANOÁ JUSANTE																																
RIBEIRÃO DAS PEDRAS																																
PIPIRIPAU MONTANTE CANAL																																
CORREGO SAIA VELHA																																
PAPUDA																																
GAMA (PONTE ALTA)																																
BRASÍLIA																																
ÁGUAS EMENDADAS																																
PARANOÁ (COOPA)																																
BRAZLÂNDIA																																
IFB SAMAMBAIA																																
ZOOLOGICO																																
RODOVIÁRIA PLANO PILOTO																																
JBB																																
FERCAL																																
SOBRADINHO																																
NÚCLEO BANDEIRANTE																																
CIDADE ESTRUTURAL																																
ÁGUAS CLARAS																																
PMDF - 17º																																
EC ARNIQUEIRA																																
8º PMDF																																
41º CBMDF																																
16º CBMDF																																
EC 02-ITAPOÃ																																
COND. QUINTAS DO SOL																																
CRECHE PERDIZ																																
VIGILÂNCIA SANITÁRIA																																
PAR. Nº Sra. DO ROSÁRIO																																
6º CBMDF																																
EC 01-ARAPOANGA																																
COP PLANALTINA																																
DIVAL																																
CRECHE CEPI JACARANDÁ																																
15º CBMDF																																
4º CBMDF																																
PAR. SAGRADA FAMÍLIA																																
CED VARGEM BONITA																																
CONDOMÍNIO PARK WAY																																
EC VILA BURITIS																																
EC 02-RIACHO FUNDO II																																
PCDF - 32º																																
EC 325-SAMAMBAIA																																
18º CBMDF																																
17º CBMDF																																
C. DE SAÚDE Nº4																																
SEDE ADASA																																
DEFESA CIVIL																																
22º CBMDF																																
CEPI CANELA DE EMA																																
EC 17-SOBRADINHO																																
EC 66-ARNIQUEIRA																																
CAIXAS D'ÁGUA - CAESB																																
CFAP - PMDF																																
GER.SAÚDE SECUNDÁRIA 3																																
EC VARJÃO																																
PCDF - 38º																																
RESIDENCIAL CANAÃ																																

0mm 0,2-1mm 1-15mm 15-50mm >50mm ND

Fonte: IBRAM, INMET, ADASA, CAESB, ANA, CEMADEN, SIMCURB

ACUMULADO MENSAL



DESTAQUES DO MÊS

DEZEMBRO PRECIPITAÇÃO (mm)

PIPIRIPAU MONTANTE CANAL

EC 01-ARAPOANGA

MENSAL

