BOLETIM PRECIPITAÇÃO - AGOSTO 2023

Resumo da Precipitação no mês de Agosto de 2023 no Distrito Federal

BRASÍLIA AMBIENTAL

ANÁLISE MENSAL

As chuvas no mês de Agosto foram relativamente bem concentradas nos 7 últimos dias do mês. A precipitação durante o mês variou entre 11,4 mm, na estação **PIPIRIPAU**, a 115 mm na estação **COND. QUINTAS DO SOL** . Os dias 30 e 31 foram os mais chuvosos, com três (3) estações registrando acumulados diários superiores a 50mm e outras registrando valores superiores a própria média climatológica mensal, de 16,3 mm.

A Precipitação foi maior no extremo noroeste e centro-sul do Distrito Federal, com a chuva mal distribuída no restante do DF. Na média, a precipitação mensal foi de 48,4 mm, 197% superior à média climatológica 1991-2020 (16,3mm). Das 88 estações utilizadas, somente 4 ficaram abaixo média climatológica do INMET, para o acumulado mensal.

DADOS DIÁRIOS

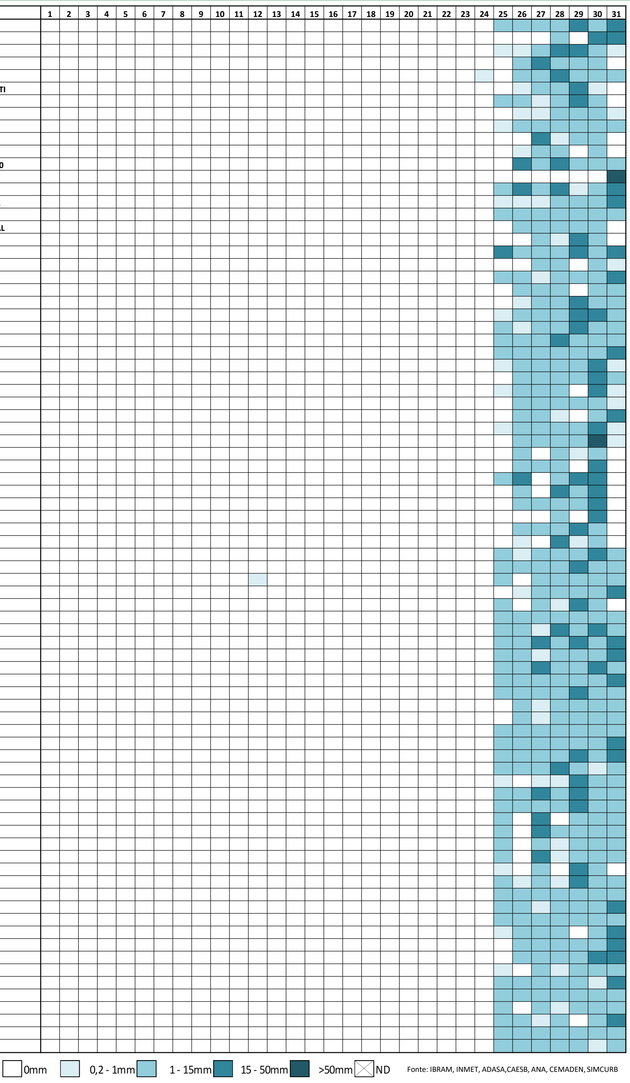

Fonte: IBRAM, INMET, ADASA,CAESB, ANA, CEMADEN, SIMCURB

ACUMULADO MENSAL

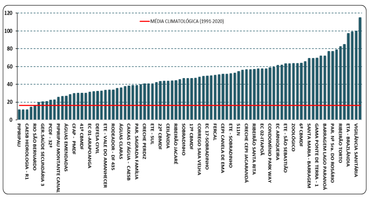

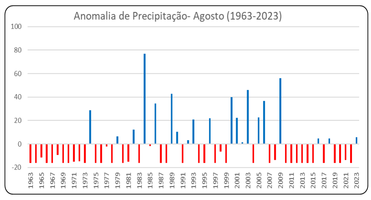

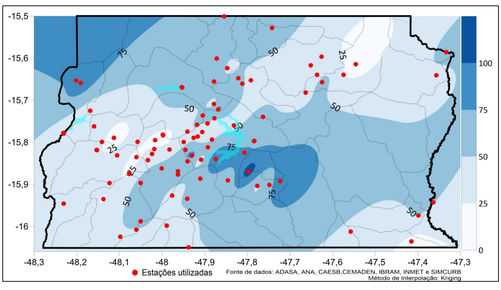

DESTAQUES DO MÊS

AGOSTO PRECIPITAÇÃO (mm)

MENSAL

COND. QUINTAS DO SOL

115,0

RA – JARDIM BOTÂNICO

ETA - BRAZLÂNDIA

78,2

RA – BRAZLÂNDIA

24hrs(30/08)

PREVISÃO CLIMÁTICA SETEMBRO e SON (Set./Out./Nov.) 2023

A previsão de anomalia de precipitação[1], produzida pelo Instituto Nacional de Meteorologia (INMET), para o mês de Setembro 2023, indica para o Distrito Federal (área dentro do círculo vermelho na figura ao lado) uma previsão de precipitação dentro da normal, em relação à média climatológica de 46,6mm. Já para o trimestre (SON), a previsão é que seja ligeiramente abaixo da normal, de 433,3mm, distribuída nos meses conforme tabela abaixo.

Médias Climatológicas PRECIPITAÇÃO (1981-2010)		
Setembro	Outubro	Novembro
46,6	159,8	226,9

[1]A anomalia de precipitação é a diferença entre o valor de precipitação previsto e a média climatológica.

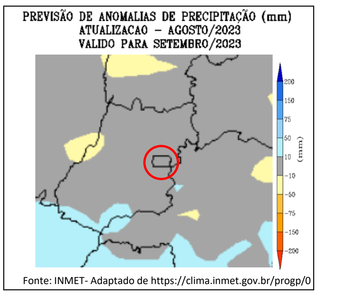

Fonte: INMET- Adaptado de https://clima.inmet.gov.br/progp/0